

DIE LERNER CREW

THEMENHEFT ZUM FEHLERFINDER



7. Rechtschreibtrick

Merken



LERNERFOLG MIT SYSTEM



Mit diesem Übungsmaterial trainierst du die einzelnen Rechtschreibtricks. Die Seiten sind übersichtlich aufgebaut und können schnell bearbeitet werden. So macht das Training Spaß.

Aufbau der Themenhefte

✓ Infoseite


Hier erfährst du noch einmal alles zum Rechtschreibtrick.

✓ Training

Startklar für das Training? Los geht es!

✓ Check

Teste dich! Nach jedem Training gibt es einen Check. Wenn du alles kontrolliert hast, darfst du deinen Sticker aufkleben.



Dein **Fehlerfinder** ist die ganze Zeit im Einsatz! Du kontrollierst, indem du ihn über die Wörter, Sätze oder Texte schiebst. Schau dir die Wörter genau an und achte auf die Schreibweise. Wende die Rechtschreibtricks an. Manchmal solltest du auch einzelne Wörter rückwärts kontrollieren. Warum? Weil deine Augen dann noch geschärfter auf Fehlersuche gehen! Hast du einen Fehler entdeckt? Verbessere ihn gleich.



Hier ist ein Fehler!
Ich verlängere das Wort
und denke an zei-gen.
Jetzt höre ich das g und
schreibe zeigt.



Viel ist ein Merkwort.
Ich schreibe es mit **ie**!



Inhaltsverzeichnis

	Seite	✔
Info	2	
Training		
1. Häufige Wörter	3	
2. Wörter mit ß	5	
3. Verben mit ß	6	
4. ß oder ss?	8	
5. Wörter mit v/v	9	
6. Wörter mit Dehnungs-h	10	
7. Wörter mit Doppelvokal	12	
8. Wörter mit ks-Laut	14	
9. Merkwörter mit i	15	
10. Merkwörter mit ä	16	
11. Fremdwörter	17	
Check		
Im November	19	
Endlich wieder Geburtstag	20	
Garten am See	21	
Welches Wort ist richtig?	22	
Teste dein Wissen:		
Kreise das richtige Wort ein!	23/24	
Lösungen		

Musterseite





7. Rechtschreibtrick:

Merken

Es gibt Wörter mit schwierigen Stellen, die du dir gut merken musst.

Finde die schwierige Stelle im Wort.

Merke dir die schwierige Stelle.

Du kannst zum Beispiel ein Foto von diesem Wort im Kopf machen.



Warum?

- Du erkennst schwierige Stellen in Wörtern.
- Du kannst Rechtschreibfehler vermeiden. 😊



6. Wörter mit Dehnungs-h

1. Lies die Wörter.

Markiere das Dehnungs-h.



Tipp:
Wörter mit Dehnungs-h
musst du dir merken!
Mach ein Foto in deinem
Kopf!

Frühling	Bohne	Ohr	Lohn	Lehrer	Sohn
Huhn	erzählen	Mehl	nehmen	fahren	Kohle
Uhr	Zahn	Jahr	Zahl	wahr	sehr
zehn	ohne	Wahl	wählen	Bohrer	kahl
Gefühl	fehlen	wohnen	Fehler	Nahrung	Draht

2. Schreibe die Wörter geordnet auf.



ah / äh	_____
eh	_____
oh / öh	_____
uh / üh	_____



3. Finde die Reimwörter.

Tipp:
Das Dehnungs-h steht immer nach einem langen Vokal und meist vor l, m, n oder r.

die Bahn
der H_____

fühlen
k_____

die Zahl
die W_____

führen
r_____

der Sohn
der L_____

die Naht
der Dr_____

der Kahn
der Z_____

zählen
w_____

4. Finde passende Wörter und fülle die Tabelle.



Nomen	Verb Was tut?	Adjektiv Wie ist es?
	fehlen	
die Nahrung		
	ahnen	
das Gefühl		
		zählbar
		befahrbar

fehlerhaft ernähren nahrhaft ahnungslos
die Ahnung der Fehler gefühlvoll das Fahrzeug verfahren
die Zahl zählen fühlen



7. Wörter mit Doppelvokal

1. Löse das Rätsel.

Tipp:
Wörter mit ee, oo oder aa markieren lang gesprochene Vokale. Sie sind selten. U und i gibt es nicht doppelt.

Kopfschmuck H _____

Wasserfahrzeug B _____

heißes Getränk T _____

großer Tanzraum S _____

Gewächs am Boden M _____

zwei Schuhe P _____

Gewässer S _____

Tierpark Z _____

Wurfgerät S _____

Sumpfgebiet M _____

Straßenbelag T _____

Glücksbringer K _____

Strauchfrucht B _____

Gedanke I _____

Zauberwesen F _____

Gegenteil von voll L _____

nicht klug d _____

oft aus Kartoffeln Pür _____

Straße mit vielen Bäumen All _____

- Zoo
- Paar
- Püree
- See
- Boot
- Saal
- doof
- Moos
- leer
- Speer
- Haar
- Allée
- Tee
- Beere
- Moor
- Klee
- Teer
- Idee
- Fee

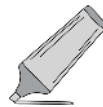


2. Ordne die Wörter richtig ein.

Haar	Boot	Tee	Saal	Moos	Paar
See	Zoo	Speer	Moor	Teer	Aal
Klee	Beere	Idee	Fee	leer	doof
Püree	Aller	Waage	Kaffee	Schnee	

aa 	_____ _____ _____
ee 	_____ _____ _____
oo 	_____ _____ _____

3. Markiere den Doppelvokal farbig.



4. Trainiere die Wörter. Schau dir immer ein Wort an, decke es ab und schreibe es auf. Kontrolliere!





7. Rechtschreibtrick: Merken

Wow! Du hast wirklich hart trainiert.
Nun kennst du dich aus. Zeit für den Check!

Das kannst du jetzt:

- ✓ schwierige Stellen in Wörtern erkennen.
- ✓ ein Foto im Kopf machen und dir die Wörter merken.
- ✓ Merkwörter richtig schreiben.



Das ist zu tun:

- Kontrolliere die Texte mit deinem Fehlerfinder.
- Finde jeweils 10 Fehler und verbessere sie.
Kreise die Wörter ein und schreibe sie richtig darüber.
- Im **Klassenzimmer** der Lerncrew findest du alle Texte und kannst noch weiter üben!



Achte auf Merkwörter
mit V/v!

Im Nofember

Im November werden die Tage kürzer. Fiele Tiere bereiten sich auf den Winterschlav vor. Die Fögel fliegen zusammen in den Süden. Die Menschen brauchen nun Witamine, damit sie nicht krank werden. Fielleicht hast du dich auch schon einmal erkältet. Dann musst du braf im Bett liegen, damit du wieder follständig gesund wirst. Oft dauert das vier bis fünf Tage. Achte deshalb darauf, dass du immer einen warmen Pullofer anziehst und nicht im Adfent oder an Silvester krank bist.





Check


Name: _____



Teste dein Wissen:
Kreise das richtige Wort ein!

Kuss-Kuß	Fuß-Fuss
heiss-heiß	giesen-gießen
drausen-draußen	Biss-Biß
Schlüssel-Schlüßel	gross-groß
aussen-außen	Fleiss-Fleiß
Gruß-Gruss	Schüssel-Schüßel
Tasse-Taße	weis-weiß
Straus-Strauß	Mass-Maß
Strasse-Straße	Fußball-Fussball
fleißig-fleissig	süss-süß


Geschafft!

Klebe deinen Sticker  auf!

Hier wartet noch eine Belohnung auf dich!



Schau genau und finde zehn Unterschiede im rechten Bild.



Covergestaltung: Beckett GmbH, Lerncrew UG
Autorin: Sandra Kroll-Gabriel
Illustrationen: Lerncrew UG, Magdalena Schrödel
Lektorat: Nicole Rösingh
Satz: Lerncrew UG
Druck und Bindung: Meisterdruck GmbH
www.lerncrew.de
© 2024 Lerncrew, Ingolstadt

Das Werk als Ganzes sowie in seinen Teilen unterliegt dem deutschen Urheberrecht. Der*die Erwerber*in der Einzellizenz ist berechtigt, das Werk als Ganzes oder in seinen Teilen für den eigenen Gebrauch und den Einsatz im eigenen Präsenz- oder Distanzunterricht zu nutzen.

Jede Nutzung in anderen als den gesetzlich zugelassenen Fällen bedarf der vorherigen schriftlichen Einwilligung des Verlages.

Hinweis zu den §§ 46, 52 a UrhG: Weder das Werk noch seine Teile dürfen ohne eine solche Einwilligung eingescannt und in ein Netzwerk eingestellt oder sonst öffentlich zugänglich gemacht werden. Dies gilt auch für Intranets von Schulen und sonstigen Bildungseinrichtungen.

Gefördert durch



Autorin: Sandra Kroll-Gabriel

Beratungsrektorin
Staatliche Schulpsychologin und Grundschullehrerin
Lehrplanmultiplikatorin
Legasthenie- und Dyskalkulietherapeutin (BVL)
Resilienztrainerin (IHK)
Lerncoachtrainerin
Autorin für Unterrichtshilfen
Dozentin in der Lehrerfortbildung




*Ich wünsche allen Lernkids
viel Spaß im Training und
einen großartigen Lernfolg!
Sandra Kroll-Gabriel*

7. Rechtschreibtrick:

Einige Wörter der deutschen Sprache haben schwierige Stellen, die nicht mit einer Rechtschreibstrategie herleitbar sind. Das betrifft z.B. Wörter mit einem Doppelvokal, Wörter mit ß oder mit einfachem i. Hier hilft nur ein Rechtschreibtrick: Merken! Das Themenheft sensibilisiert die Kinder für die betreffenden Wörter. So lernen sie die korrekte Schreibweise und verinnerlichen sie nach und nach. Am Ende des Themenhefts gibt es einen Check, bei dem die Kinder mit dem Fehlerfinder ihr Wissen erproben. Haben sie alles geschafft? Dann ist es Zeit für einen Belohnungswitz und den passenden Sticker!



Würfle, ziehe die Augenzahl vor und führe die passende Aufgabe durch.



Bilde die Mehrzahl/ Pluralform.



Finde ein Wort mit dem gleichen Anfangslaut.



Aus wie vielen Lauten besteht das Wort?



Bilde ein zusammengesetztes Nomen.



Klatsche das Wort in Silben.



Bilde einen Satz.