

DIE LERNER CREW

THEMENHEFT ZUM FEHLERFINDER



6. Rechtschreibtrick

Wortbausteine erkennen



LERNERFOLG MIT SYSTEM



Mit diesem Übungsmaterial trainierst du die einzelnen Rechtschreibtricks. Die Seiten sind übersichtlich aufgebaut und können schnell bearbeitet werden. So macht das Training Spaß.

Aufbau der Themenhefte

✓ Infoseite


Hier erfährst du noch einmal alles zum Rechtschreibtrick.

✓ Training

Startklar für das Training? Los geht es!

✓ Check

Teste dich! Nach jedem Training gibt es einen Check. Wenn du alles kontrolliert hast, darfst du deinen Sticker aufkleben.



Dein **Fehlerfinder** ist die ganze Zeit im Einsatz! Du kontrollierst, indem du ihn über die Wörter, Sätze oder Texte schiebst. Schau dir die Wörter genau an und achte auf die Schreibweise. Wende die Rechtschreibtricks an. Manchmal solltest du auch einzelne Wörter rückwärts kontrollieren. Warum? Weil deine Augen dann noch geschärfter auf Fehlersuche gehen! Hast du einen Fehler entdeckt? Verbessere ihn gleich.



Hier ist ein Fehler!
Ich verlängere das Wort
und denke an zei-gen.
Jetzt höre ich das g und
schreibe zeigt.




Viel ist ein Merkwort.
Ich schreibe es mit **ie**!



Inhaltsverzeichnis

	Seite	✔
Info	2	
Training		
1. Vorsilbe ver-	3	
2. Vorsilbe vor-	5	
3. Vorsilbe ent-	7	
4. Nachsilbe -ig	9	
5. Nachsilbe -lich	11	
6. Nachsilbe -ung	13	
7. Nachsilbe -heit	14	
8. Nachsilbe -keit	15	
9. Wortstamm fahr	16	
10. Wortstamm geh	17	
11. Wortstamm wohn	18	
12. Wortstamm komm	19	
13. Wortstamm pack	20	
14. Wortstamm deck	21	
15. Wortstamm zahl	22	
Check		
Vorsicht im Verkehr	24	
Eine tolle Erfindung	25	
Ferienzeit	26	
Teste dein Wissen:		
Kreise das richtige Wort ein!	27/28	
Lösungen		

Musterseite

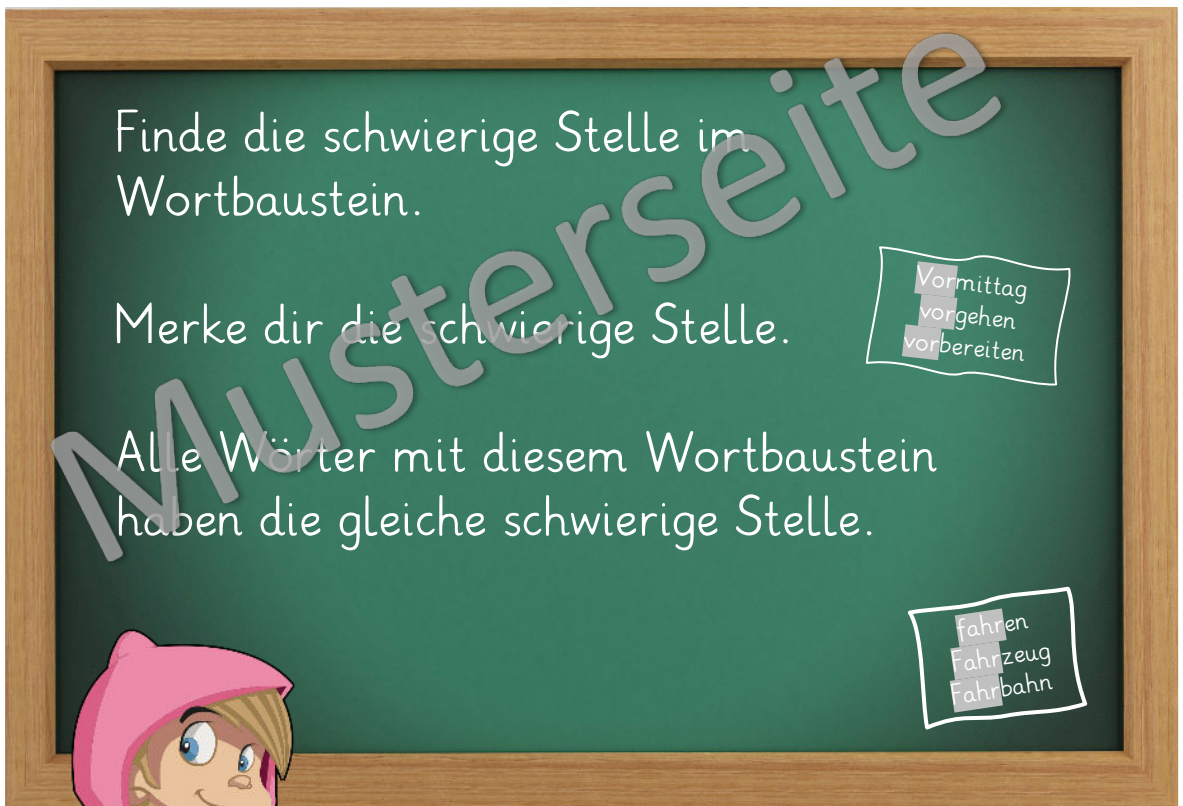




6. Rechtschreibtrick:

Wortbausteine erkennen

Merke dir die schwierige Stelle in den Wortbausteinen gut.



Warum?

- Du erkennst schwierige Stellen in Wörtern.
- Du kannst Rechtschreibfehler vermeiden. 😊



1. Vorsilbe ver-

1. Markiere die Vorsilbe  farbig.



Tipp:
Wörter mit
Ver- / ver- schreibt
jeder Herr und jede
Frau mit Vogel-V.

der Versuch	die Verbrennung	das Verbot
die Verletzung	die Verschmutzung	der Verkehr
die Verspätung	die Verfärbung	das Verdeck
die Veränderung	der Verbrauch	der Verband
die Verbeugung	der Verdächtige	der Verbund

2. Bilde neue Nomen mit .



Schreibe sie mit Artikel auf.



der Rat	die Achtung	die Wandlung	der Stand
der Kauf	der Dienst	die Packung	die Bindung

der Verrat, _____



3. Bilde Verben mit  **ver-**. Kreuze passende Verben an und schreibe sie auf. **Achtung:** In jeder Reihe ist ein falsches Wort dabei. 

ver-	<input checked="" type="checkbox"/> brauchen	<input checked="" type="checkbox"/> schlafen	<input type="checkbox"/> streicheln	<input checked="" type="checkbox"/> suchen
	verbrauchen	verschlafen	versuchen	
ver-	<input type="checkbox"/> schützen	<input type="checkbox"/> raten	<input type="checkbox"/> stehen	<input type="checkbox"/> packen
ver-	<input type="checkbox"/> lösen	<input type="checkbox"/> bieten	<input type="checkbox"/> tragen	<input type="checkbox"/> sitzen
ver-	<input type="checkbox"/> laufen	<input type="checkbox"/> brüllen	<input type="checkbox"/> reisen	<input type="checkbox"/> ändern
ver-	<input type="checkbox"/> brennen	<input type="checkbox"/> kichern	<input type="checkbox"/> stärken	<input type="checkbox"/> drehen
ver-	<input type="checkbox"/> niesen	<input type="checkbox"/> ärgern	<input type="checkbox"/> rühren	<input type="checkbox"/> ändern
ver-	<input type="checkbox"/> wechseln	<input type="checkbox"/> glühen	<input type="checkbox"/> speisen	<input type="checkbox"/> wissen



6. Rechtschreibtrick:

Wortbausteine erkennen

Wow! Du hast wirklich hart trainiert.
Nun kennst du dich aus. Zeit für den Check!

Das kannst du jetzt:

- ✓ Wortbausteine und Wortstämme erkennen.
- ✓ schwierige Stellen in Wortbausteinen oder Wortstämmen richtig schreiben.



Das ist zu tun:

- Kontrolliere die Texte mit deinem Fehlerfinder.
- Finde jeweils 10 Fehler und verbessere sie.
Kreise die Wörter ein und schreibe sie richtig darüber.
- Im **Klassenzimmer** der Lerncrew findest du alle Texte und kannst noch weiter üben!




Achte auf
ver- und vor-!

Forsicht im Verkehr!

Im Verkehr muss man gut aufpassen und sehr vorsichtig sein. Deshalb lernen die Schüler am Vormittag die Verkehrsregeln. Weißt du schon, wann du Vorfahrt hast oder wann die Einfahrt verboten ist? Wichtig ist es, immer einen Helm zu tragen. Er schützt dich vor Verletzungen. Das haben alle Kinder verstanden! Jetzt dürfen es die Schüler gleich im Pausenhof versuchen.

Ein Polizist ist
dabei das Vorbild.






Check

Name: _____



Teste dein Wissen: Kreise das richtige Wort ein! 

Vorstellung	fersuchen	Verbrennung
Forstellung	versuchen	Ferbrennnung
verwechseln	Endwicklung	Entscheidung
ferwechseln	Entwicklung	Endscheidung
schmutzig	eckik	sonnik
schmutzik	eckig	sonnig
süßlich	ordentlich	friedlich
süßlig	ordentlich	friedlig
Kreuzunk	Heizung	Meinunk
Kreuzung	Heizunk	Meinung
Erklärung	Sauberkeit	Wohnwagen
Erklärunk	Sauberkeid	Wonwagen
Busfart	Einwohner	Farbahn
Busfahrt	Einwoner	Fahrbahn
Geweg	Wolldecke	Packwagen
Gehweg	Wolldeke	Pakwagen

Schau genau und finde zehn Unterschiede im rechten Bild.



Covergestaltung: Beckett GmbH, Lerncrew UG

Autorin: Sandra Kroll-Gabriel

Illustrationen: Lerncrew UG; Magdalena Schrödel

Lektorat: Nicole Rösingh

Satz: Lerncrew UG

Druck und Bindung: Meisterdruck GmbH

www.lerncrew.de

© 2024 Lerncrew, Ingolstadt

Das Werk als Ganzes sowie in seinen Teilen unterliegt dem deutschen Urheberrecht. Der*die Erwerber*in der Einzellizenz ist berechtigt, das Werk als Ganzes oder in seinen Teilen für den eigenen Gebrauch und den Einsatz im eigenen Präsenz- oder Distanzunterricht zu nutzen.

Jede Nutzung in anderen als den gesetzlich zugelassenen Fällen bedarf der vorherigen schriftlichen Einwilligung des Verlages.

Hinweis zu den §§ 46, 52 a UrhG: Weder das Werk noch seine Teile dürfen ohne eine solche Einwilligung eingescannt und in ein Netzwerk eingestellt oder sonst öffentlich zugänglich gemacht werden. Dies gilt auch für Intranets von Schulen und sonstigen Bildungseinrichtungen.

Gefördert durch



Autorin: Sandra Kroll-Gabriel

Beratungsrektorin
Staatliche Schulpsychologin und Grundschullehrerin
Lehrplanmultiplikatorin
Legasthenie- und Dyskalkulietherapeutin (BVL)
Resilienztrainerin (IHK)
Lerncoachtrainerin
Autorin für Unterrichtshilfen
Dozentin in der Lehrerfortbildung




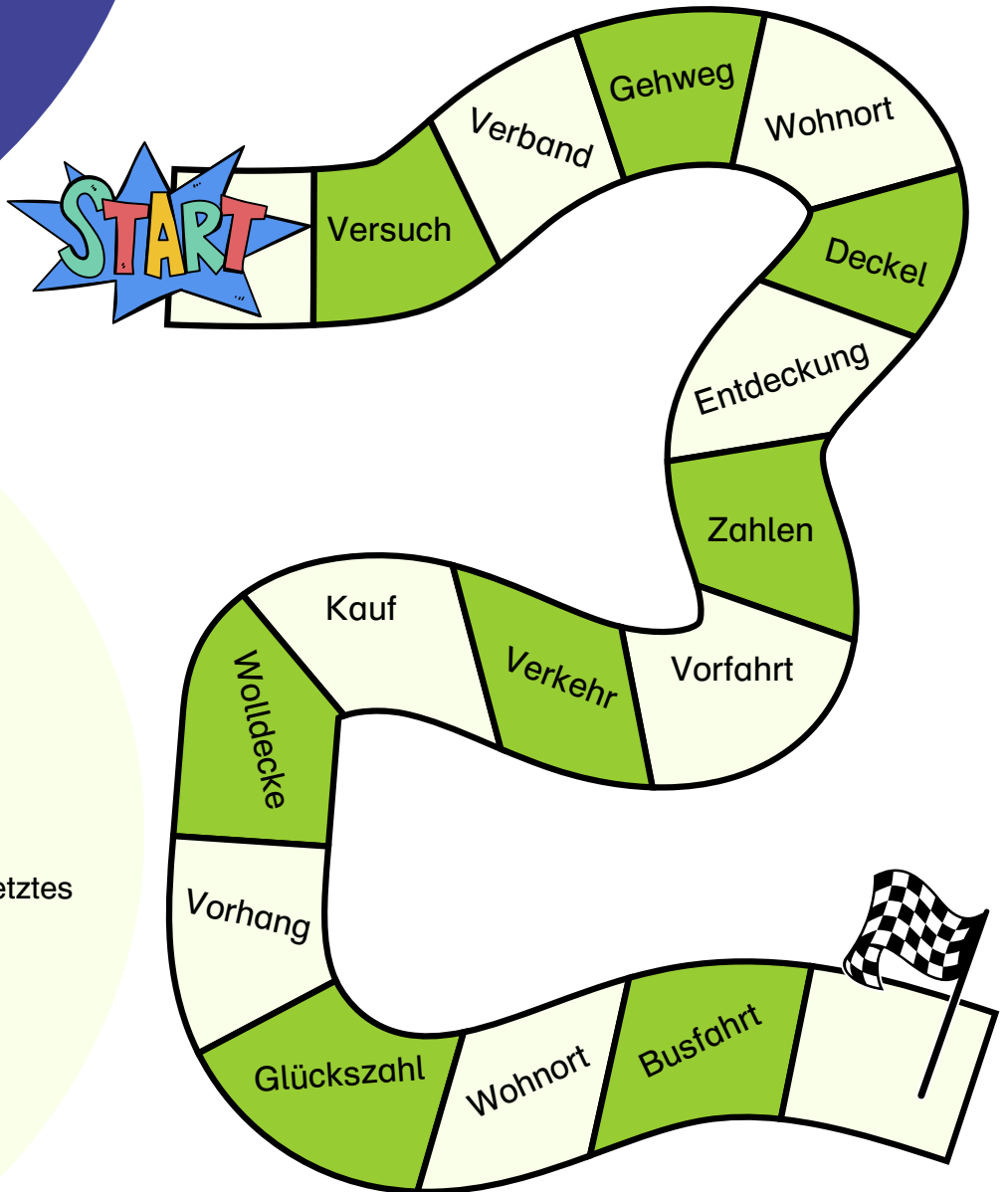
*Ich wünsche allen Lernkids
viel Spaß im Training und
einen großartigen Lernerfolg!
Sandra Kroll-Gabriel*

6. Rechtschreibtrick:

Die Schreibweise eines Wortbausteins (z.B. die Vorsilbe „ver“) oder eines Wortstamms (z.B. „fahr“) verändert sich meist nicht. Dieses Wissen können sich die Kinder zunutze machen, um schwierige Stellen (z.B. das „v“ in „ver“ oder das Dehnungs-h in „fahr“) zu identifizieren und sich die richtige Schreibweise herzuleiten. Das Themenheft vermittelt und trainiert diese Rechtschreibstrategie. Auch dieses Themenheft endet mit einem Check. Haben die Kinder alles geschafft? Dann ist es Zeit für einen Belohnungswitz und den passenden Sticker!



Würfle, ziehe die Augenzahl vor und führe die passende Aufgabe durch.



Bilde die Mehrzahl/ Pluralform.



Finde ein Wort mit dem gleichen Anfangslaut.



Aus wie vielen Lauten besteht das Wort?



Bilde ein zusammengesetztes Nomen.



Klatsche das Wort in Silben.



Bilde einen Satz.