

DIE LERNER CREW

THEMENHEFT ZUM FEHLERFINDER



5. Rechtschreibtrick

Ableiten



LERNERFOLG MIT SYSTEM



Mit diesem Übungsmaterial trainierst du die einzelnen Rechtschreibtricks. Die Seiten sind übersichtlich aufgebaut und können schnell bearbeitet werden. So macht das Training Spaß.

Aufbau der Themenhefte

✓ Infoseite


Hier erfährst du noch einmal alles zum Rechtschreibtrick.

✓ Training

Startklar für das Training? Los geht es!

✓ Check

Teste dich! Nach jedem Training gibt es einen Check. Wenn du alles kontrolliert hast, darfst du deinen Sticker aufkleben.



Dein **Fehlerfinder** ist die ganze Zeit im Einsatz! Du kontrollierst, indem du ihn über die Wörter, Sätze oder Texte schiebst. Schau dir die Wörter genau an und achte auf die Schreibweise. Wende die Rechtschreibtricks an. Manchmal solltest du auch einzelne Wörter rückwärts kontrollieren. Warum? Weil deine Augen dann noch geschärfter auf Fehlersuche gehen! Hast du einen Fehler entdeckt? Verbessere ihn gleich.



Hier ist ein Fehler!
Ich verlängere das Wort
und denke an zei-gen.
Jetzt höre ich das g und
schreibe zeigt.




Viel ist ein Merkwort.
Ich schreibe es mit **ie**!



Inhaltsverzeichnis

	Seite	✔
Info	2	
Training		
1. Ä/ä kommt von A/a	3	
2. Äu/äu kommt von Au/au	7	
3. Verwandte Verben finden	11	
4. Verwandte Adjektive finden	13	
5. Verwandte Wörter finden	15	
6. Ä oder e? Äu oder eu?	16	
Check		
So gesund!	19	
Das Rätsel	20	
Glück gehabt!	21	
Welches Wort ist richtig?	22	
Teste dein Wissen: Kreise das richtige Wort ein!	23/24	
Lösungen		





5. Rechtschreibtrick:

Ableiten

Wörter kannst du ableiten. Das hilft dir, schwierige Stellen zu erkennen.

Sprich das Wort deutlich und finde die schwierige Stelle!

Leite das Wort ab. Das bedeutet, du suchst ein verwandtes Wort.

das Blatt- die Blätter

In Wörtern mit

- ä steckt oft ein verwandtes Wort mit a.
- äu steckt oft ein Wort mit au.



Warum?

- Du erkennst schwierige Stellen in Wörtern.
- Du kannst Rechtschreibfehler vermeiden. 😊



1. Ä/ä kommt von A/a

1. Bilde die Einzahl. Setze dann den fehlenden Buchstaben farbig ein und schreibe die Wörter auf.

Tipp:
In vielen Wörtern mit ä steckt ein verwandtes Wort mit a.



Schreibe so:

die Äpfel

der Apfel

die Äpfel

die Bl__tter



die ___ste



die K__mme



die Gr__ser



die H__nde



die M__nner



die W__lder



die G__rten



die B__lle




die St__be







die Gl__ser








2. Markiere ä in den Wörtern und schreibe die Einzahl auf. 

die Bälle  der _____ die Dächer  das _____

die Räder  das _____ die Bänder  das _____

die Säfte  der _____ die Länder  das _____

die Nächte  die _____ die Häuse  der _____

die Plätze  der _____ die Lämmer  das _____

3. Finde jeweils das verwandte Wort.

Hier ist es ein bisschen kleiner!



das Gläschen – das Glas

das Lämpchen - die _____

das Pflänzchen - die _____

das Ärmchen - der _____

das Häschen - der _____

das Rädchen - das _____

das Gänschen - die _____

das Händchen - die _____

das Väterchen - der _____



5. Rechtschreibtrick: Ableiten

Wow! Du hast wirklich hart trainiert.
Nun kennst du dich aus. Zeit für den Check!

Das kannst du jetzt:

- ✓ Nomen, Verben und Adjektive ableiten.
- ✓ Wörter genau abhören.
- ✓ verwandte Wörter mit a oder au zu Wörtern mit ä oder äu finden.



Das ist zu tun:

- Kontrolliere die Texte mit deinem Fehlerfinder.
- Finde jeweils 10 Fehler und verbessere sie.
Kreise die Wörter ein und schreibe sie richtig darüber.
- Im **Klassenzimmer** der Lerncrew findest du alle Texte und kannst noch weiter üben!



Achte auf Wörter
mit e oder ä!

So gesund!

In den Gärten wechst Obst und Gemüse.

Die Kinder helfen bei der Ernte mit. Sie pflücken die Äpfel mit den Händen. Es hängen wirklich viele an den einzelnen Ästen. Zum Glück gibt es Obst nicht nur in wärmeren Ländern, sondern auch bei uns in Europa. Aus den Äpfeln entstehen süße Säfte oder man kann einen leckeren Apfelkuchen backen. Omas Kuchen schmeckt so gut, wie der vom Becker. Wichtig ist, dass die Schale sorgfältig geschelt wird.





Welches Wort ist richtig? Kreise es ein.

Nick fengt / fängt einen Fisch.

Kannst du das Wort ableiten?

Das Heft fellt / fällt den Boden.

Jack schleft / schläft tief und fest.

Die Ziege seuft / säuft Wasser.

Marie läuft / leuft schneller als Anni.

Ona schlegt / schlägt einen Nagel in die Wand.

Marie feht / fährt in den Urlaub.

Jack trägt / tregt den Rucksack.

Anni kämmt / kemmt ihre Haare.


Marie hält / helt Charly an der Leine.

Marie beckt / bäckt einen Kuchen.

Nick lässt / lesst einen Drachen steigen.

Charly verret / verrät sein Versteck nicht.

Schau genau und finde zehn Unterschiede im rechten Bild.



Covergestaltung: Beckett GmbH, Lerncrew UG
Autorin: Sandra Kroll-Gabriel
Illustrationen: Lerncrew UG, Magdalena Schrödel
Lektorat: Nicole Rösingh
Satz: Lerncrew UG
Druck und Bindung: Meisterdruck GmbH
www.lerncrew.de
© 2024 Lerncrew, Ingolstadt

Das Werk als Ganzes sowie in seinen Teilen unterliegt dem deutschen Urheberrecht. Der*die Erwerber*in der Einzellizenz ist berechtigt, das Werk als Ganzes oder in seinen Teilen für den eigenen Gebrauch und den Einsatz im eigenen Präsenz- oder Distanzunterricht zu nutzen.

Jede Nutzung in anderen als den gesetzlich zugelassenen Fällen bedarf der vorherigen schriftlichen Einwilligung des Verlages.

Hinweis zu den §§ 46, 52 a UrhG: Weder das Werk noch seine Teile dürfen ohne eine solche Einwilligung eingescannt und in ein Netzwerk eingestellt oder sonst öffentlich zugänglich gemacht werden. Dies gilt auch für Intranets von Schulen und sonstigen Bildungseinrichtungen.

Gefördert durch



Autorin: Sandra Kroll-Gabriel

Beratungsrektorin
Staatliche Schulpsychologin und Grundschullehrerin
Lehrplanmultiplikatorin
Legasthenie- und Dyskalkulietherapeutin (BVL)
Resilienztrainerin (IHK)
Lerncoachtrainerin
Autorin für Unterrichtshilfen
Dozentin in der Lehrerfortbildung


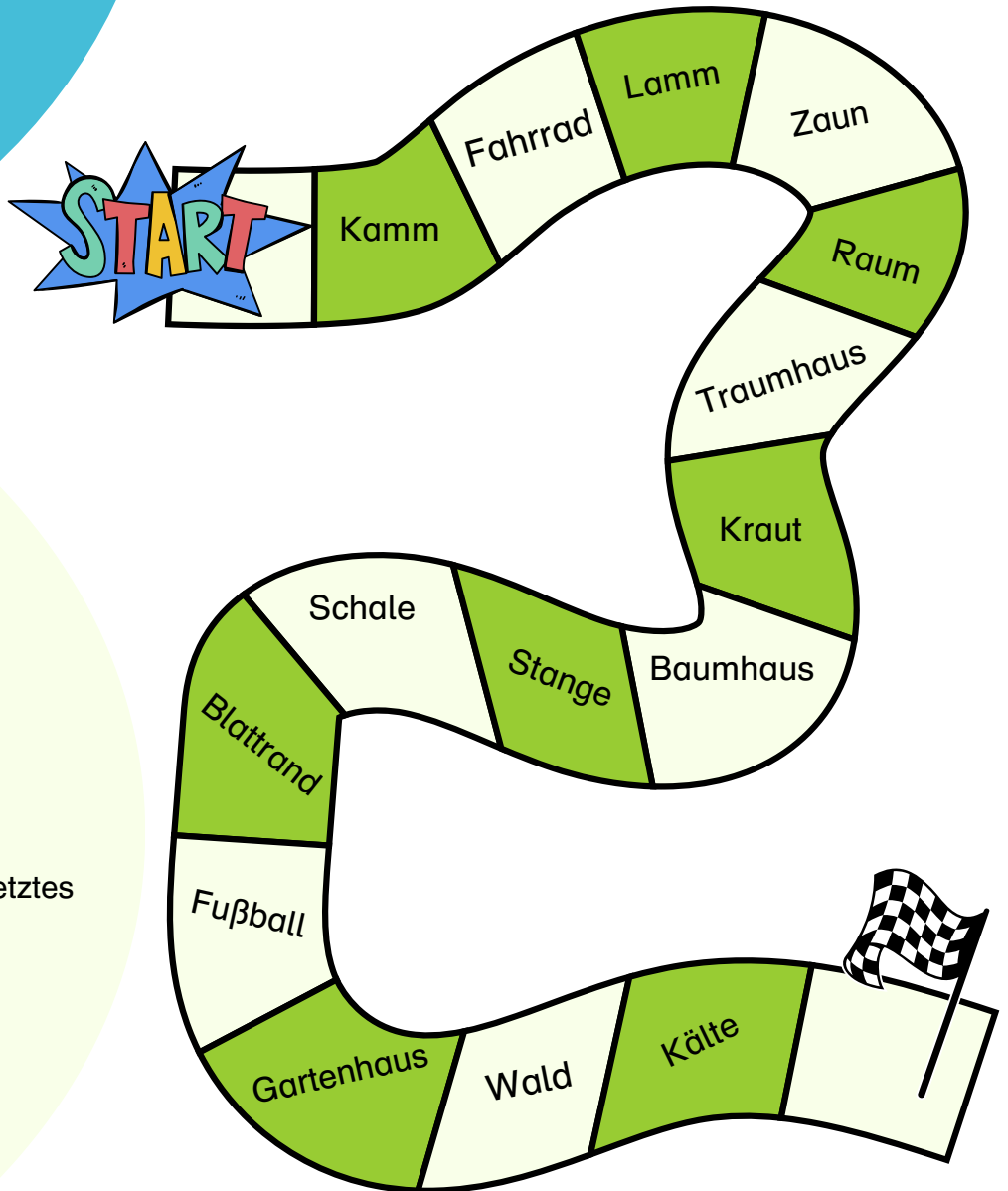
*Ich wünsche allen Lernkids
viel Spaß im Training und
einen großartigen Lernerfolg!
Sandra Kroll-Gabriel*

5. Rechtschreibtrick:

Schreibe ich „Blätter“ oder „Bletter“? Die Rechtschreibstrategie „Ableiten“ sensibilisiert für schwierige Wörter mit ä/e und äu/eu und zeigt den Kindern, wie sie mithilfe verwandter Wörter die richtige Schreibweise herleiten können. Am Ende des Themenhefts gibt es einen Check, bei dem die Kinder mit dem Fehlerfinder ihr Wissen erproben. Haben sie alles geschafft? Dann ist es Zeit für einen Belohnungswitz und den passenden Sticker!



Würfle, ziehe die Augenzahl vor und führe die passende Aufgabe durch.



Bilde die Mehrzahl/ Pluralform.



Finde ein Wort mit dem gleichen Anfangslaut.



Aus wie vielen Lauten besteht das Wort?



Bilde ein zusammengesetztes Nomen.



Klatsche das Wort in Silben.



Bilde einen Satz.